

USO DAS PALAVRAS:

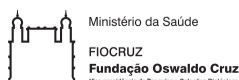
COMO CHAMAR A PESSOA COM DEFICIÊNCIA

CERTO	ERRADO
Usar “Pessoa” antes da deficiência ou outra característica Exemplos: “pessoa cega”, “pessoa surda”, “pessoa com síndrome de Down”, “pessoa cadeirante”	Usar “deficiente”, “portador de (deficiência, necessidades especiais...)”, “PcD”; Usar palavras ofensivas e preconceituosas: “inválido”, “excepcional”, “retardado”, “doente”, “anjo”, “especial”, “surdo-mudo”
Usar as palavras “questão” ou “condição”	Usar as palavras “doença” ou “problema”
Usar as palavras “condição genética” ou “arranjo genético”	Usar as palavras “aberração”, “anomalia” ou “erro genético”
Falar “Pessoa sem deficiência”	Falar “Pessoa normal”

NA DÚVIDA PERGUNTE À PRÓPRIA PESSOA COM DEFICIÊNCIA.



Ilustração: Janna Brilyantova



Apoio financeiro do “Programa de Fomento ao Desenvolvimento Científico e Tecnológico Aplicado à Saúde Pública”, da Ensp/Fiocruz.

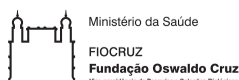
ACESSO À INFORMAÇÃO: DIREITO DE TODOS

BARREIRAS NA COMUNICAÇÃO IMPEDEM AS PESSOAS COM E SEM DEFICIÊNCIA DE:

- Falar sobre sua condição de saúde;
- Subsidiar e receber um diagnóstico preciso;
- Participar de decisões sobre sua saúde;
- Acessar o seu direito universal à saúde.



Ilustração: Janna Briyantova



Apoio financeiro do "Programa de Fomento ao Desenvolvimento Científico e Tecnológico Aplicado à Saúde Pública", da Ensp/Fiocruz.

ACESSIBILIDADE: DIREITO DE TODOS

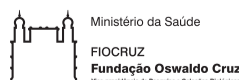
A garantia de direitos, liberdades fundamentais e cidadania para as pessoas com deficiência no Brasil tem como base:

- A Convenção sobre os Direitos das Pessoas com Deficiência, com força de Constituição.
- A Lei Brasileira de Inclusão da Pessoa com Deficiência - LBI, Lei 13.146/2015, entre outras.

OS CONGRESSOS, OS SEMINÁRIOS, AS OFICINAS E OS DEMAIS EVENTOS DE NATUREZA CIENTÍFICO-CULTURAL PROMOVIDOS OU FINANCIADOS PELO PODER PÚBLICO DEVEM GARANTIR AS CONDIÇÕES DE ACESSIBILIDADE E OS RECURSOS DE TECNOLOGIA ASSISTIVA.

Artigo. 71, Lei Brasileira de Inclusão da Pessoa com Deficiência,
Lei 13.146 de 06 de julho de 2015.

Ilustração: Janna Brilyantova



Apoio financeiro do “Programa de Fomento ao Desenvolvimento Científico e Tecnológico Aplicado à Saúde Pública”, da Ensp/Fiocruz.

ACESSIBILIDADE: DIREITO DE TODOS O QUE FAZER PARA GARANTIR?

REUNIÕES VIRTUAIS

Antes da reunião:

- Perguntar se precisa de recurso de acessibilidade;
- Informar como funciona a plataforma;
- Garantir a acessibilidade do material apresentado na reunião;
- Compartilhar o material antes do evento;

Durante a reunião:

- Fazer audiodescrição e dizer o nome antes de cada nova fala;
- Usar frases curtas e palavras fáceis (linguagem simples);
- Falar devagar e fazer pausas para facilitar a interpretação;
- Usar recursos de audiodescrição, intérprete de Libras, legenda, transcrição;
- Ler as mensagens do chat antes de responder.

Ilustração: Janna Briyantova



ACESSIBILIDADE: DIREITO DE TODOS O QUE FAZER PARA GARANTIR?

ENCONTROS PRESENCIAIS

Antes do evento:

- Perguntar sobre a necessidade de recurso de acessibilidade na inscrição;
- Viabilizar recursos de acessibilidade necessários;
- Escolher um local sem barreiras arquitetônicas;
- Reservar lugares de acordo com a necessidade;

Durante o evento:

- Sinalizar os serviços de acessibilidade disponíveis;
- Iniciar a fala com uma breve audiodescrição;
- Iniciar as falas sem uso de microfone para que pessoas com deficiência visual possam identificar o falante;
- Descrever todas as imagens apresentadas.



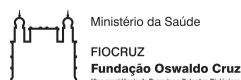

ACESSIBILIDADE: DIREITO DE TODOS

O QUE FAZER PARA GARANTIR?

GRUPOS DE MENSAGEM

- Usar letras simples (sem serifas);
- Descrever todas as imagens, usando #descriçãodaimagem;
- Usar imagens que são descritas pelos leitores de tela, como emojis (NÃO usar figurinhas);
- Compartilhar documentos em formatos acessíveis, como vídeos com legendas, transcrições e intérpretes de Libras;
- Usar linguagem simples, com frases curtas e palavras fáceis.

Ilustração: Janna Brilyantova



Apoio financeiro do "Programa de Fomento ao Desenvolvimento Científico e Tecnológico Aplicado à Saúde Pública", da Ensp/Fiocruz.

ACESSIBILIDADE: DIREITO DE TODOS O QUE FAZER PARA GARANTIR?

DOCUMENTOS E APRESENTAÇÕES VIRTUAIS

Documentos e apresentações são mais acessíveis quando usam linguagem simples, fonte ampliada, bom contraste, além de recursos adicionais (Braille, Libras, áudio, entre outros);

ALÉM DISSO, AO PREPARAR O DOCUMENTO, É IMPORTANTE CONSIDERAR:

- Usar recurso de níveis de títulos do processador de texto;
- Descrever as imagens e tabelas ao longo do documento;
- Usar links que descrevam o conteúdo;
- Usar recursos acessíveis para leitores de tela;
- NÃO usar arquivos onde o texto foi digitalizado e apresentado como imagem.

Ilustração: Janna Brilyantova

