

QUEM SOMOS?

O IDS-COVID-19 faz parte do projeto *Avaliando os efeitos das desigualdades sociais na pandemia de covid-19 num país de baixa e média renda*. Trata-se de uma parceria entre o Centro de Integração de Dados e Conhecimentos para Saúde (Cidacs/Fiocruz) e o Health Data Research do Reino Unido (HDR UK). O projeto é financiado pela Internacional Covid-19 Data Alliance (ICODA).

IDS
COVID-19
Índice de Desigualdades Sociais para Covid-19

Domínio socioeconômico

Utiliza os dados do Índice Brasileiro de Privação (IBP) sobre renda, escolaridade e condições de habitação.

Domínio sociodemográfico

Relaciona-se à densidade domiciliar. Apresenta o percentual de pretos, pardos e indígenas, o percentual da população residente em domicílios com densidade domiciliar maior que dois e a porcentagem de idosos em situação de pobreza.

Dificuldade de acesso a serviços de saúde

Foram levadas em conta a taxa de leitos de UTI por 100 mil habitantes e a taxa de respiradores por 100 mil habitantes em cada município.

ENTENDA MELHOR

Saiba mais sobre as metodologias de construção de todas as fases do IDS-COVID-19, as fontes utilizadas para coleta dos dados e a equipe envolvida no processo acessando o site www.cidacs.fiocruz.br/ids-covid19.

EQUIPE:

Coordenação: Maria Yury Ichihara e Mauricio Lima Barreto

Execução: Aline Grimberg, Anderson Ara, Bruno Ferreira, Cleiton Rocha, Denise Pimenta, Elzo Júnior, Emanuelle Góes, Enny Paixão, Fernanda Revorêdo, Gabrielly Halas, Gilson Santos, Jaime Bellido, Jackson Santos, Jonatas Silva, Júlia Pescarini, Lília Carolina Costa, Marcos Ennes Barreto, Marcus Vinícius de Barros, Rafael Souza e Rosemeire Fiaccone

Produção Técnica: Adalton Fonseca e Mariana Sebastião.

Diagramação: Gilson Rabelo

“

O Índice de Desigualdades Sociais para a Covid-19 (IDS-COVID-19) foi construído para medir os efeitos das desigualdades sociais no contexto da pandemia em todos os municípios brasileiros. Seu objetivo é demonstrar como diversos grupos populacionais foram atingidos de modo desigual pela Covid-19 e de quais maneiras os fatores socioeconômicos, sociodemográficos e de dificuldade de acesso a serviços de saúde agravaram suas situações.



www.cidacs.bahia.fiocruz.br

Parque Tecnológico da Bahia - Tecocentro
Rua Mundo 121, Troggy, Salvador/BA, CEP.: 41745-715.

HDRUK
Health Data Research UK

ICODA
International COVID-19
Data Alliance

Ministério da Saúde
FIOCRUZ
Fundação Oswaldo Cruz
Instituto Getúlio Vargas

cidacs
Centro de Integração de Dados
e Conhecimentos para Saúde

COMO O IDS-COVID-19 FOI CALCULADO?

Assistimos a pandemia impactar o Brasil de maneira severa e aprofundar as desigualdades sociais que já existiam. Nesse período, muito se falou sobre a eficácia das máscaras, do distanciamento e sobre as características da Covid-19. Por outro lado, até hoje ainda há poucas informações que permitam descrever de forma exata onde estavam as pessoas mais vulneráveis à doença naquele período e de que forma elas foram impactadas.

Diante deste contexto, um grupo de pesquisadores do Cidacs iniciou a construção do Índice de Desigualdades Sociais para a Covid-19 (IDS-COVID-19). Esse índice foi calculado nos domínios socioeconômico, sociodemográfico e de dificuldade de acesso a serviços de saúde em cada um dos 5.562 municípios brasileiros.

Para isso, foram consideradas variáveis de renda, escolaridade, condições de habitação, o percentual de pretos, pardos e indígenas, o percentual da população residente em moradias com densidade domiciliar maior que dois, a porcentagem de idosos em situação de pobreza, e as taxas de leitos de UTI e de respiradores por 100 mil habitantes.

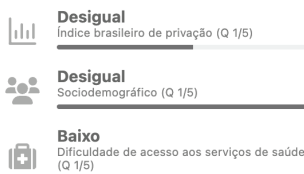
É possível comparar o IDS-COVID-19 entre municípios diferentes ou entre aqueles que estão na mesma região de saúde, estado ou macrorregião.

Um aspecto central nos esforços de construção do IDS-COVID-19 foi o envolvimento de diferentes públicos no processo de produção científica. Foram planejadas ações para interlocução com gestores e representantes de organizações da sociedade civil para debater os potenciais e as limitações dos dados e o acesso à informação sobre Covid-19 por diferentes grupos populacionais.

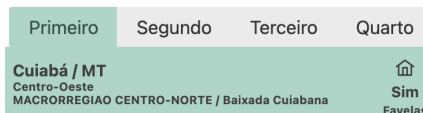
Momentos da pandemia COVID-19:



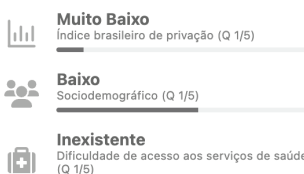
Domínios do IDS




Momentos da pandemia COVID-19:



Domínios do IDS



Índice de Desigualdade Social:



COMO O ÍNDICE SERÁ ÚTIL?

O painel para visualização do IDS-COVID-19 está disponível para acesso no website www.cidacs.fiocruz.br/idscovid19. A interface é amigável e intuitiva e permite ao usuário o acesso aos componentes do índice nos níveis de município, região de saúde e macrorregião. Também é possível consultar os municípios agrupados pelo mesmo padrão de incidência e mortalidade por covid-19. No painel está disponível um Manual do Usuário e um Guia Rápido que podem ser consultados pelos visitantes.

Com a apresentação detalhada dos dados do IDS-COVID-19, formadores de políticas públicas de saúde terão uma visão mais abrangente de onde estão as áreas de maior desigualdade em relação à Covid-19. Isso pode ajudar a agir na redução dessas vulnerabilidades, seja oferecendo uma atenção primária de melhor qualidade, fazendo alocação de recursos, investindo em comunicação e educação em saúde, na vigilância ou na projeção e execução de novas intervenções.

