



Zotero

Gestão bibliográfica
para uso em pesquisa


Leonardo Simonini Ferreira




O que são gerenciadores de referências bibliográficas?



Formação de uma biblioteca pessoal com as suas referências



Leitura dos documentos (fichamento e anotações pessoais)



Escrita acadêmica: citar e gerar referências automaticamente

Como entrar dados no Zotero?

- ✓ Bases de dados e Fontes de Informação;
- ✓ Ícone da Varinha Mágica;
- ✓ Através dos PDFs (apenas de artigos) que possuem metadados;
- ✓ Manualmente (digitar metadados).

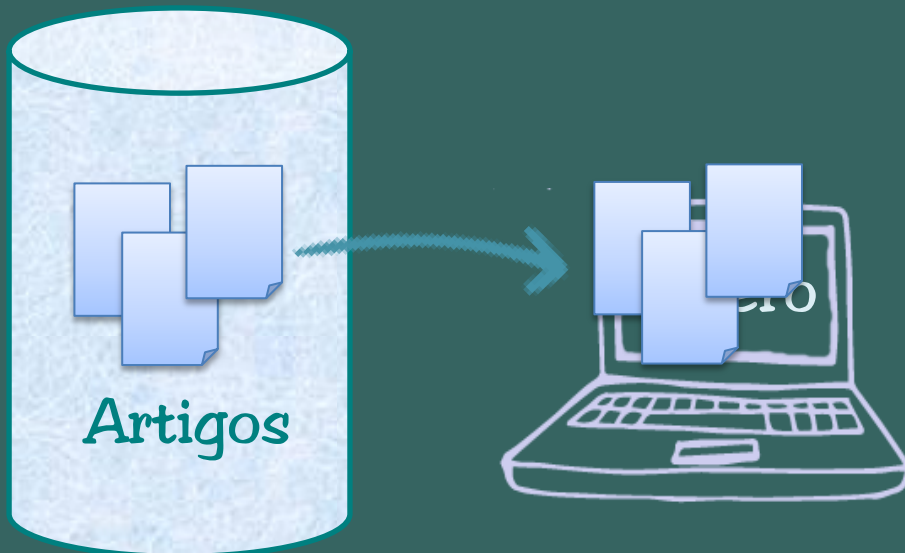


Roteiro para Base de Dados

1. Buscar (estratégia de busca - AND, OR, NOT);
2. Selecionar (artigos mais relevantes);

3. Exportar;
+
4. Importar.

Usando o
Zotero Connector



Base de Dados

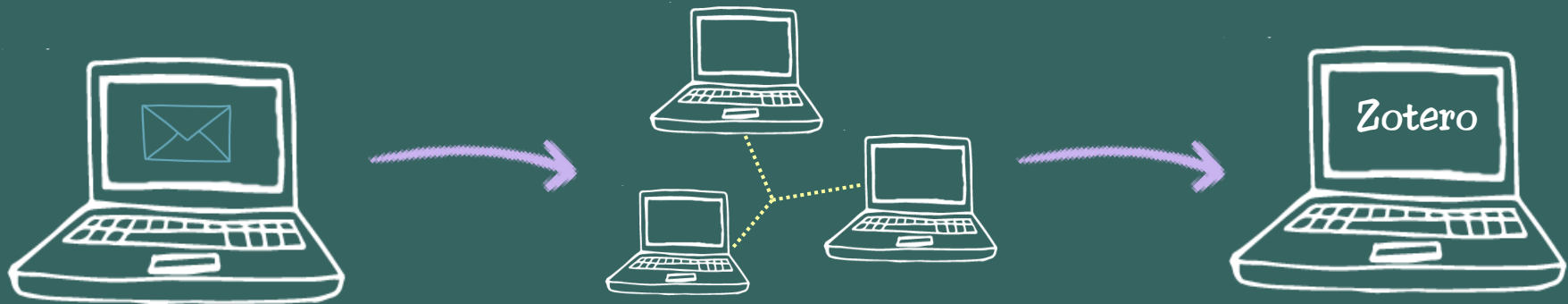
Dicas e outras funções...



- ✓ Qualidade dos metadados de referências;
- ✓ Como usar o campo de notas para impulsionar a escrita acadêmica;
- ✓ Trabalhar em grupo;
- ✓ Aumentar espaço de armazenamento online;
- ✓ Como exportar para o Excel.
- ✓ Outras dicas para a “vida acadêmica”...

Para aumentar espaço de armazenamento online:

- ✓ Cada conta Zotero fornece 300Mb de espaço online;
- ✓ Ao criar um grupo, compartilhamos nossos 300 Mb, ou seja, quem cria o grupo é que fornece o espaço;



Criar uma segunda conta Zotero com outro email;

Usar essa conta para **criar um grupo** Zotero;

Convidar a sua **conta principal** para este novo grupo!

Obrigado!



leonardo.simonini@icict.fiocruz.br



<http://planetazotero.blogspot.com>



www.youtube.com/c/planetazotero